



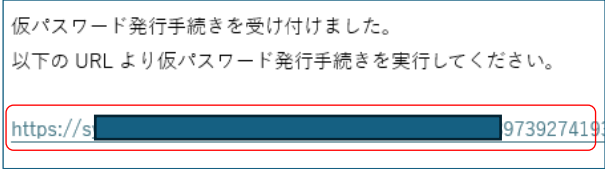
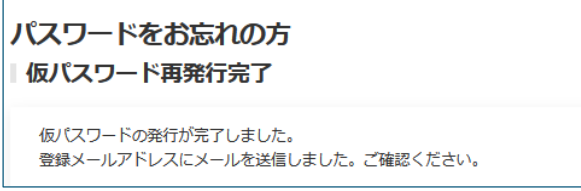
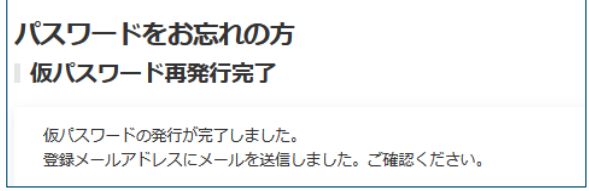
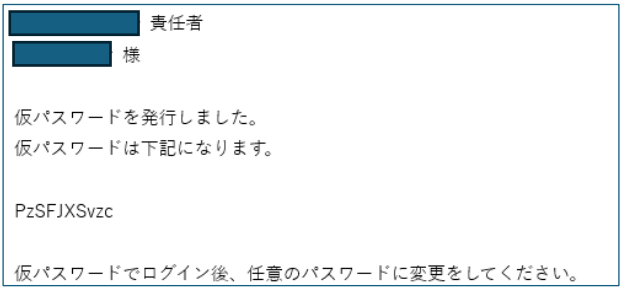
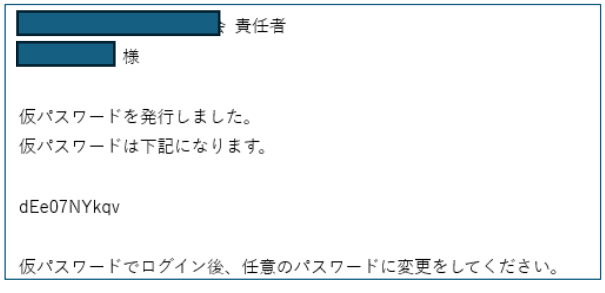
## JTTPARK 管理者サイト

## 団体責任者の「仮パスワード再発行」手順変更について

セキュリティ強化の観点から、2025年4月14日AM11時より手順の変更をさせていただきます。

変更点 ①責任者 ID と登録されている責任者メールアドレスの2点で照会します <STEP3>

②仮パスワード再発行用の URL をクリックすることで仮パスワードを再発行します<STEP4-5>

| STEP | 新しい手順   | これまでの手順  |
|------|---|--|
| 1    | 管理者サイトにアクセス   | 管理者サイトにアクセス  |
| 2    | 「パスワードをお忘れの方はこちら」をクリック  | 「パスワードをお忘れの方はこちら」をクリック   |
| 3    | 責任者 ID と登録されている責任者メールアドレスを入力<br>                   | 責任者 ID を入力<br>                     |
| 4    | 合致すると登録されている責任者メールアドレス宛に仮パスワード再発行用の URL を送信<br>  | (これまでの手順には STEP4 はありません)   |
| 5    | 仮パスワード再発行用の URL をクリックすると管理者サイトに接続し仮パスワードを再発行<br> | 合致すると仮パスワードを再発行<br>              |
| 6    | 登録されている責任者メールアドレス宛に仮パスワードを送信<br>                 | 登録されている責任者メールアドレス宛に仮パスワードを送信<br> |
| 7    | 管理者サイトに責任者 ID と仮パスワードでログイン  | 管理者サイト責任者 ID と仮パスワードでログイン  |
| 8    | 任意のパスワードに変更   | 任意のパスワードに変更  |